PORTOMARKEN – POSTAGE DUE

Bei der Proklamation des Australischen Commonwealth im Jahre 1901 und der damit verbundenen Posteinheit waren Portomarken nur in den Staaten Victoria (seit 1.11.1890) und NSW (seit 1.1.1891) in Gebrauch.
Ab 1902 wurden in allen Staaten die ersten Portomarken von NSW (jetzt ohne Landesbezeichnung) verwendet, ausgenommen in Victoria, wo bis 1909 die eigenen Portomarken weiterverwendet wurden.
Bei der Einführung der Portomarken waren im NSW Government Printing Office drei Maschinen für Linienzähnungen im Einsatz mit den Zähnungen 11, 11½ und 12 (eigentlich 11¾ oder genau 11,8). In Uebereinstimmung mit den internationalen Katalogen werden die Zähnungen zusammengefasst, wobei weitere Kombinationen möglich sind.

	1902 Erste Ausgabe	12x11½	11x11½	12	11½	11	Wz
P 01	½d	o		o	o		
P 02	1d	o	o	o		o	
P 03	2d	o	o	o	o		
P 04	3d	o		o			
P 05	4d	o		o			
P 06	6d	o	o	o			
P 07	8d	o					
P 08	5sh	o	o				





	1902 Zweite Ausgabe	12x11	12x11½	11x11½	12	11½	11
P 09	½d	o		o			o
P 10	1d	o		o		o	o
P 11	2d	o		o	o		o
P 12	3d	o			o		o
P 13	4d	o					o
P 14	5d	o	o	o			o
P 15	6d	o					o
P 16	8d	o		o			
P 17	10d	o	o				
P 18	1sh	o	o		o		o
P 19	2sh	o	o		o		
P 20	5sh	o	o				o
P 21	10sh						o
P 22	20sh						o







	1906 Dritte Ausgabe	11½x11	12x11	11
P 23	½d	o	o	
P 24	1d	o	o	o
P 25	2d	o	o	
P 26	3d	o		
P 27	4d	o	o	o
P 28	6d	o		

gleiche Zeichnung



	1907 Vierte Ausgabe	nur gezähnt 11½x11
P 29	½d	
P 30	1d	
P 31	2d	
P 32	4d	
P 33	6d	

gleiche Zeichnung



	1908/9 Fünfte Ausgabe	Wertangabe /- statt sh
P 34	1/-	gez. 11½
P 35	2/-	gez. 11
P 36	5/-	gez. 11½
P 37	10/-	gez. 11
P 38	20/-	gez. 11





A VI-1/0891

1909/11 Sechste Ausgabe 12x12½ 12½ 11

Wz





P 39	½d	o		
P 40I	1d	o	o	
II	1d	o	o	o
P 41I	2d	o	o	
II	2d	o	o	o
P 42	3d	o	o	
P 43	4d	o	o	
P 44	6d	o		o
P 45	1/-	o		
P 46	2/-	o		
P 47	5/-	o		
P 48	10/-	o		
P 49	£ 1	o		



P 40I



P 40II



P 41I



P 41II

1912/23 Siebte Ausgabe 14 12½ 11



P 50	gleiche Zeichnung	½d	o	o	o
P 51	(verschiedene	1d	o		o
P 52	Farbtöne)	2d	o		
P 53	dünnes Papier	3d	o		
P 54	glatter, weisser	4d	o		
P 55	Gummi	1/-	o		
P 56		10/-	o		
P 57		£ 1	o		

1921/30 Achte Ausgabe 14 11





P 58	½d	o	
P 59	1d	o	
P 60	1½d	o	
P 61	2d	o	
P 62	3d	o	
P 63	4d	o	o
P 64	6d	o	

1932/7 Neunte Ausgabe 11 14





P 65	½d	o	
P 66	1d	o	o
P 67	2d	o	o
P 68	3d	o	
P 69	4d	o	
P 70	6d	o	
P 71	1/-	o	

1938/46 Zehnte Ausgabe gez. 14½x13¾





P 72	½d	
P 73	1d	Innenraum des D rechteckig
P 74	2d	mit abgerundeten Ecken
P 75	3d	Ausnahme: 3d mit
P 76	4d	schraffiertem Innenraum
P 77	6d	
P 78	1/-	Typ I: 6 Linien

Die sechste bis neunte Ausgabe unterscheiden sich durch das Wz.
Die neunte bis elfte Ausgabe durch den Innenraum im D gem. Illustration.

In 1961 wurde beschlossen, nach Aufbrauch der Vorräte keine weiteren Portomarken mehr zu verausgaben und normale Freimarken zu verwenden. Die ½d Marke war ab 1.11.61 ausverkauft, die übrigen Werte waren noch bis zum 31.1.63 in Gebrauch und bis zum 30.6.63 an den Sammlerschaltern erhältlich. Anschliessend daran wurden die Restbestände vernichtet.

Die Portomarken Australiens wurden von den Sammlern lange Zeit stark vernachlässigt und sind vergleichsweise wenig erforscht. Sie sind reich an Abarten; aber da vor allem die ersten Ausgaben in gewissen Zähnungen sehr selten sind, ist eine detailierte Auflistung nur für die Spezialisten von Interesse. Für diese sei auf den Australian Commonwealth Specialists' Catalogue von Brusden-White sowie auf das Werk von R.P. Hyeronimus, CW of A: The Postage Due Stamps hingewiesen.

Für die Ausgaben ab 1909 nachfolgend einige wiederkehrende Abarten in den sogenannten "Frame Plates":

a	Unterbrochene Randlinie	R.P.R4/1	ab 8.Ausg.
b	Unterbrochene Randlinie		
c	Unterbrochene Randlinie	L.P.R9/5	6.Ausg.
d	Unterbrochene Randlinie	L.P.R7/3	
e	Deformierte Randlinie rechts oben	R.P.R1/1	8.Ausg.
f	Fehlendes Grün im linken Rand innen	R.P.R1/5	8.Ausg.
g	Fehlende Schraffur unter O von POSTAGE	L.P.R1/2	
h	Fehlende Schraffur unter E von DUE	L.P.R9/4	
i	Unterbruch im Randornament rechts	R.P.R9/6	
j	Bindestrich zwischen AUSTR-ALIA	R.P.R10/1	ab 9.Ausg.
m	Weisser Strich über D von DUE	R.P.R4/6	
n	Fehlende Schraffur über T von AUSTR	R.P.R4/1	
o	Beschädigtes S von AUSTR (Strich)	R.P.R6/6	
p	Beschädigtes S von AUSTR (Punkt)	R.P.R2/3	
q	Strich im T von AUSTR	R.P.R4/3	
r	Unterbrochene Linie unter RA	??	
s	Weisser Punkt im L von ALIA	L.P.R4/4	
t	Weisser Punkt im I von ALIA und runde Ecke links oben	L.P.R1/1	
u	Unterbrochene Linie über U von AUST	L.P.R10/6	6.Ausg.

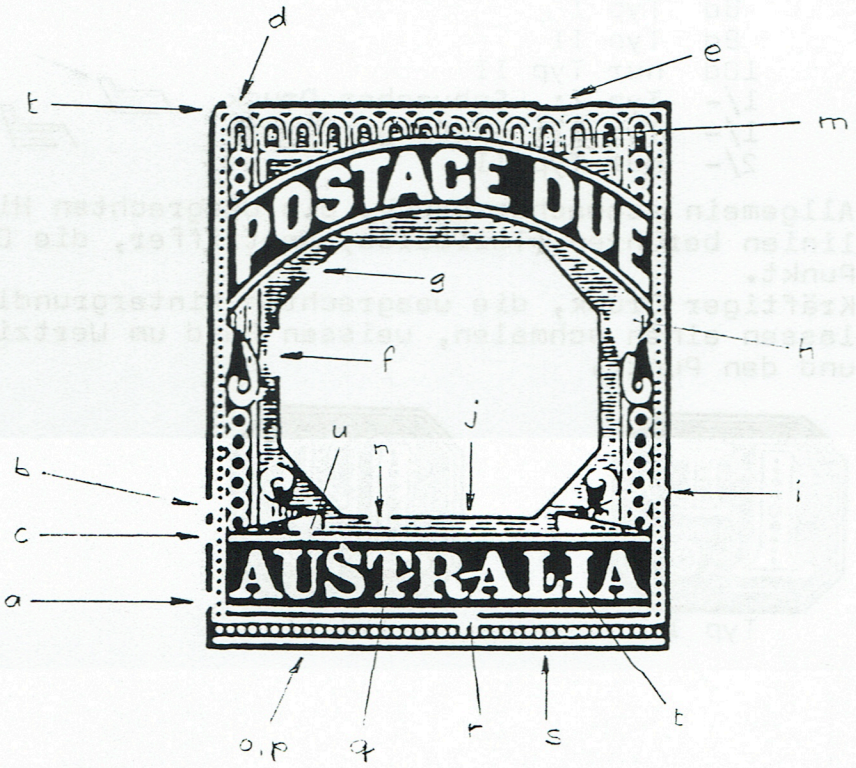

1946/57 Elfte Ausgabe gez. 14½x13¾/4

Wz



P 79	½d	Innenraum des D halbmondförmig ausgefüllt (auch 3d)
P 80	1d	
P 81	2d	
P 82	3d	
P 83	4d	
P 84	5d	
P 85	6d	
P 86	1/-	Typ II: 3 Linien



P 78



P 86

1953/7 Zwölfte Ausgabe gez. 14½x13¾/4



P 87	7d	Wie elfte Ausgabe
P 88	8d	
P 89	1/-	Shillingwerte jetzt mit "Leerem Tableau"
P 90	2/-	
P 91I	5/-	Typ I: geschlossene 5
II	5/-	Typ II: offene 5





1958/60 Ausgaben ohne Wasserzeichen

P 92I	½d	Typ I: Schwacher Druck, 6 Punkte im Fuss der 2
II	½d	Typ II: Kräftiger Druck, 7 Punkte im Fuss der 2
P 93I	1d	Typ I
II	1d	Typ II
P 94	3d	nur in Typ II
P 95I	4d	Typ I
II	4d	Typ II
P 96I	5d	Typ I
II	5d	Typ II
P 97	6d	nur Typ II
P 98I	8d	Typ I
II	8d	Typ II
P 99	10d	nur Typ II
P 100I	1/-	Typ I: Schwacher Druck
II	1/-	Typ II: Kräftiger Druck
P 101	2/-	nur Typ II

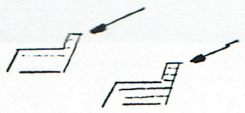

Typ I: Allgemein schwacher Druck, die waagrechten Hintergrundlinien berühren (Teilweise) Wertziffer, die D und den Punkt.

Typ II: Kräftiger Druck, die waagrechten Hintergrundlinien lassen einen schmalen, weissen Rand um Wertziffer, die D und den Punkt.



Typ I



Typ II

A VI-2/0591